


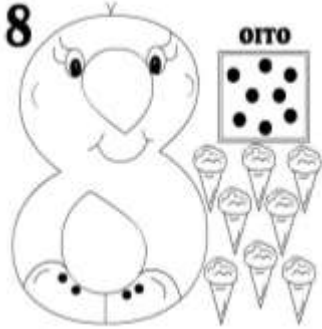


Cronograma Semanal


I - IDENTIFICAÇÃO		
Professor (as): Keitiane, Lylian e Larissa	Nível de ensino: Educação Infantil	Ano: 2020
E-mail: keitiane.silva@lasalle.org.br lyllian.batista@lasalle.org.br larissa.sampaio@lasalle.org.br	Turma: Creche 3 anos	Dias: de 18.05 a 22.05
Atividade Individual:	Ajuda da Família: Manter a rotina de estudo das crianças seguindo as orientações enviadas nos documentos de guia para a família.	
Tempo previsto para a realização da Tarefa: 1 dia de aula		

Data	1º Tempo	2º tempo		3º tempo	4º tempo
	ATIVIDADE	ATIVIDADE		ATIVIDADE	ATIVIDADE
18.05.2020	<p>Língua Inglesa</p> <p>*Atividade no livro: Responder as páginas 20, 21, 23 e 25 do Student's Book.</p> <p>*Em seguida, assista o</p>	<p>O sol e a Lua</p> <p>Atividade no livro do modulo 2 (Páginas 17e 18).</p> <p>Nesta atividade propõe-se a trabalhar o Sol, a Lua,</p>	<p>Lanche</p> <p>09:30 às 09:50</p> <p>15:30 às 15:50</p>	<p>Psicomotricidade</p> <p>Entregar uma folha e a tesoura e auxiliar a criança para ela fazer os recortes.</p> <p>Desenhe linhas e peça</p>	<p>Jogo das Sombras</p> <p>Atividade no livro do modulo 2 (Páginas 75, 77).</p> <p>Entregue as folhas do material complementar</p>


	<p>vídeo postado em nossa Plataforma Google Class, cante e dance sem parar!</p>	<p>as estrelas e o céu do pintor Van Gogh por meio da técnica de pontilhismo.</p> <p>O Pontilhismo é uma técnica de pintura, saída do movimento impressionista, em que pequenas manchas ou pontos de cor provocam, pela justaposição, uma mistura óptica nos olhos do observador.</p> <p>Converse com as crianças sobre as imagens que elas estão vendo, o que sentem e o que observam nas imagens.</p> <p>Em seguida disponha uma folha de papel com tintas para elas fazerem sua própria pintura. Não</p>	<p>(Após o lanche realizar a escovação dos dentes)</p>	<p>para as elas cortarem em cima da linha.</p> <p>La Salle</p> <p>Durante esta semana falaremos sobre o fundador da nossa escola, São João Batista de La Salle.</p> 	<p>para as crianças.</p> <p>As crianças deverão encontrar a sombra correspondente à imagem do animal.</p> <p>Esse é um jogo para brincar em duplas também como jogo da memória.</p>
--	---	---	---	---	---

		esqueça de colocar o nome e a data da atividade.			
19.05.2020	<p>Aula online</p> <p>Aula on-line com a professora titular de cada turma.</p> <p>O link da nossa Aula online está na nossa sala de Aula do Google no Item “Campos de experiências” com a data de hoje.</p> <p>Instruções: Nossa aula desse dia será atividade no livro do modulo 2 (Pág. 23. 51 e</p>	<p>Numeral 8</p> <p>Vamos contar quantos sorvetes tem na nossa atividade.</p> <p>Depois pinte com capricho.</p>  <p>Assita o video do numeral 8.</p>	<p>Lanche</p> <p>09:30 às 09:50</p> <p>15:30 às 15:50</p> <p>(Após o lanche realizar a escovação dos dentes)</p>	<p>Experimentação</p> <p>Atividade no livro do modulo 2 (Pág. 49).</p> <p>Se o dia estiver ensolarado, procure um lugar onde esteja batendo sol.</p> <p>Converse com a criança como é gostoso tomar um solzinho, mas tem que respeitar o horário e sempre passar protetor solar.</p>	<p>Educação Física</p> <p>Vídeo Aula</p> <p>Circuito de habilidades motoras</p> <p>Assistir ao vídeo da atividade que está em nossa plataforma de estudos Google Sala de Aula anexada no Item Educação Física.</p> <p>Observe as instruções de como desenvolver a atividade junto à</p>


	<p>90).</p> <p>Aula Online: Data 19/05 (Terça-feira).</p> <p>Matutino: T031: 09:00 às 09:30 T032: 09:00 às 09:30</p> <p>Vespertino: T034: 15:00 às 15:30 T035: 15:00 às 15:30</p> <p>Obs: Lembre-se de ir ao banheiro e beber água antes de iniciarmos a aula.</p> <p>Aguardo vocês!</p>	<p>https://www.youtube.com/watch?v=65EmaEfyLWk&feature=youtu.be</p>		<p>La Salle</p> <p>Segue um pequeno vídeo sobre alguns valores que o fundador da nossa escola nos ensina.</p> <p>https://youtu.be/wlxEPNZEGzY</p> <p>Ao final do vídeo converse com a criança sobre o que ela entendeu, se ela concorda com as atitudes, levando a um diálogo sobre seus comportamentos.</p>	<p>criança.</p> <p>Sabemos que nem sempre temos em casa aqueles materiais que usamos na escola, mas podemos usar nossa criatividade para criarmos alternativas com o que temos em casa.</p> <p>Instruções: Para nossa atividade de hoje iremos usar latas ou garrafas, copos descartáveis, bola e folhas de papel, em seguida montaremos nosso “Circuito de habilidades motoras”. Divirta - se junto ao seu filho(a).</p>
--	---	--	--	--	--

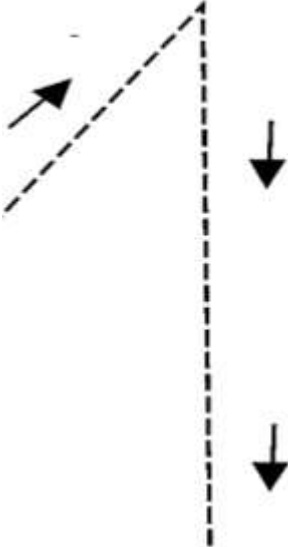
<p>20.05.2020</p>	<p style="text-align: center;">Experimentação</p> <p>Atividade no livro do modulo 2 (Pág. 19) Realizar a atividade com técnica do pontilhismo com tinta guache e pincel, caso não tenha pincel pode usar cotonetes.</p>	<p style="text-align: center;">Revisão Numeral 8</p> <p>Oriente a criança a fazer bolinhas com papel crepom, ou de papel toalha, em uma folha de papel ofício faça o numeral 8 (bem grande no papel) e peça que a criança cole as bolinhas de papel por cima do contorno do numeral 8.</p> <p style="text-align: center;">La Salle</p> <p>Segue link de uma linda história “Uma grande árvore” https://www.youtube.com/watch?v=6RKsMO_DZn4&feature=youtu.be</p>	<p style="text-align: center;">Lanche</p> <p>09:30 às 09:50</p> <p>15:30 às 15:50</p> <p>(Após o lanche realizar a escovação dos dentes)</p>	<p style="text-align: center;">Vogal A</p> <p>Atividade de colagem vogal A. Desenhe a vogal A em uma folha de papel, peça para a criança picar pedaços de papel e a auxilie na colagem dos papéis picados dentro da vogal.</p> 	<p style="text-align: center;">Música</p> <p style="text-align: center;">Aula Online</p> <p>Data 20/05 (Quarta-feira).</p> <p>Matutino: T031: 08:30 às 09:00 T032: 09:10 às 09:40 T033B: 09:50 às 10:20</p> <p>Vespertino: T034: 14:00 às 14:30 T035: 14:40 às 15:10 T036B: 15:20 às 15:50</p> <p style="text-align: center;">Olá Turma linda!</p> <p>O Link para a aula online estará disponível em nossa Sala Google no Item “MÚSICA”.</p>
-------------------	--	--	--	---	---

		<p>Valores que nosso fundador também nos ensinou e continuamos propagando por todas as escolas Lassalistas</p>			<p>Roda de música (Pedro e o barco)</p> <p>Hoje, nós vamos fazer nosso encontro online. Vamos realizar o momento da estória musical com origami, vamos fazer juntos essa experiência?</p> <p>Aproveitem, é diversão na certa.</p>
21.05.2020	<p>Experimentação</p> <p>Atividade no livro do modulo 2 (Página 21) Realizar a atividade usando a técnica do pontilhismo com tinta</p>	<p>Formas Geométricas</p> <p>Nesta atividade as crianças precisam cobrir os pontilhados e depois colar o barbante, se não tiver barbante pode ser lã</p>	<p>Lanche</p> <p>09:30 às 09:50</p> <p>15:30 às 15:50</p>	<p>Teatro de fantoches</p> <p>As crianças adoram assistir ou fazer apresentações de fantoches. Esse tipo de atividade estimula a</p>	<p>Educação Física</p> <p>Aula Online</p> <p>Data 21/05 (Quinta-feira).</p> <p>Matutino:</p> <p>T031: 08:30 às 09:00</p>

	<p>guache e pincel, caso não tenha pincel pode ser usar cotonetes.</p>	<p>ou similares. Atenção para colorir de acordo com as cores indicadas no desenho abaixo.</p> 	<p>(Após o lanche realizar a escovação dos dentes)</p>	<p>imaginação porque exige que os pequenos incorporem as vozes, manias e comportamentos de suas personagens favoritas.</p> <p style="text-align: center;">La Salle</p> <p style="text-align: center;">La Salle</p> <p>Já que hoje revisamos as formas geométricas que tal desenharmos um triângulo pode ser em papel preto, se não tiver pode ser em um papel branco depois pintar de preto; depois desenhe um círculo num papel branco,</p>	<p>T032: 09:10 às 09:40 T033B: 09:50 às 10:20</p> <p>Vespertino: T034: 14:00 às 14:30 T035: 14:40 às 15:10 T036B: 15:20 às 15:50</p> <p style="text-align: center;">Olá Turma linda!</p> <p>Hoje o nosso encontro será virtual.</p> <p>Quero ver todos vocês! O link da nossa Aula online está na nossa sala de Aula do Google no Item “Educação Física”.</p> <p>Faremos uma atividade, com o tema: “circuito de habilidades motoras”.</p> <p>Obs: Lembre-se de ir ao</p>
--	--	---	---	--	---

				<p>quando o fizer você pode desenhar um rostinho dentro do círculo. Assim que concluir com ajuda do seu responsável vamos recortar e colar, o círculo representará o rosto de São João Batista de La Salle e o triângulo o seu corpo. E para finalizar pode pedir para o papai ou mamão colar um palito que você tenha a disposição em casa, e se divertir com seu fantoche de La Salle.</p>	<p>banheiro e beber água antes de iniciarmos a aula.</p> <p>Aguardo vocês!</p>
--	--	--	--	--	--

					
22.05.2020	<p>Aula online</p> <p>Aula on-line com a professora titular de cada turma.</p> <p>O link da nossa Aula online está na nossa sala de Aula do Google no Item “Campos de experiências” com a data de hoje.</p> <p>Instruções: Nossa aula desse dia será de</p>	<p>Numeral 1</p> <p>Em uma folha faça os pontilhados com pincel amarelo de preferência e peça para a criança cobrir com lápis de escrever. Não esqueça de orientar para fazer o movimento correto. Em seguida peça para ela tentar fazer sozinha outro numeral 1.</p> <p>Segue indicação do movimento correto do</p>	<p>Lanche</p> <p>09:30 às 09:50</p> <p>15:30 às 15:50</p> <p>(Após o lanche realizar a escovação dos dentes)</p>	<p>Imaginação</p> <p>Experimentação no livro do modulo 2 (Pág.55).</p> <p>Separe copos e tintas para realizar essa atividade.</p> <p>Deixe as crianças usarem a imaginação para fazer essa atividade.</p> <p>Quando concluírem seus trabalhos, coloque os trabalhos</p>	<p>Ludoteca</p> <p>Vídeo Aula</p> <p>Coordenação motora</p> <p>Assistir ao vídeo da atividade que está em nossa plataforma de estudos Google Sala</p> <p>Observe as instruções de como desenvolver a atividade junto à criança.</p> <p>Sabemos que nem</p>

	<p>experimentação.</p> <p>Atividade</p> <p>Experimentação no livro do modulo 2 (Pág.53).</p> <p>Pergunte o que as crianças gostam de fazer em dias ensolarados.</p> <p>Ouvir a música “Lavadeira”</p> <p>https://www.youtube.com/watch?v=WGFD4H6r1CQ&feature=youtu.be</p> <p>Aula Online:</p> <p>Data 22/05 (sexta-feira).</p> <p>Matutino:</p> <p>T031: 09:00 às 09:30</p> <p>T032: 09:00 às 09:30</p>	<p>numeral 1.</p> 		<p>em um local seguro para secagem.</p> <p style="text-align: center;">LA SALLE</p> <p>Plantar uma semente (grão de mostarda ou outra semente que vocês tiverem em casa) e fazer uma comparação com a história de São João Batista de La Salle, pensando as coisas boas que ele plantou. Cuidar em casa, observando ao longo do tempo, o crescimento dessa planta, relacionando com o crescimento de cada criança e relacionando</p>	<p>sempre temos em casa aqueles materiais que usamos na escola, mas podemos usar nossa criatividade para criarmos alternativas com o que temos em casa.</p> <p>Instruções: Para esta brincadeira iremos precisar dos seguintes materiais:</p> <ul style="list-style-type: none"> • Folha em branco • Canetinhas (pincel) • Pedacos de Evas ou tampas de garrafa. <p>Após assistir o vídeo é só seguir</p>
--	--	--	--	---	--

	<p>Vespertino: T034: 15:00 às 15:30 T035: 15:00 às 15:30</p> <p>Obs: Lembre-se de ir ao banheiro e beber água antes de iniciarmos a aula.</p> <p>Aguardo vocês!</p>			<p>com o tema pastoral “Grandes coisas são possíveis”.</p> <p>https://www.youtube.com/watch?v=6RKsMO_DZn4&feature=youtu.be</p>	<p>a brincadeira e adequá-la segundo a dificuldade de sua criança. Ótima brincadeira a todos.</p> <p>Cinema</p> <p>Momento divertido com a família. Faço pipoca, será interessante a criança participar deste momento, em seguida escolha um filme e aproveite o momento. Se puder tirar uma foto e postar no Instagram #lassalistaemcasa para</p>
--	--	--	--	---	---

					acompanharmos esse momento.
--	--	--	--	--	-----------------------------